



Catherine[®]

MAXIMIZE YOUR PROFIT!



Gleiche Kundenzahl - mehr Umsatz! Sie glauben nicht, dass das funktioniert? Dann kennen Sie das neue Konzept „Final Forming - das Beste für Friseure“ von Catherine Nail Collection noch nicht.

- **Umsatzstarke Zusatzdienstleistung = Ihr Mehrgewinn**
- **einfach und schnell zu erlernen**



Rund 80 Prozent Ihrer Kundinnen haben Gelnägel, warum also nicht von Ihnen?

ZAHLEN - DATEN - FAKTEN

Investitionsbeispiel:

Kompaktseminar inkl. aller 4 Pakete (siehe S. 6) 6.572,75 €

Wie erreiche ich 10.000 € Umsatz mehr im Monat?

10 Kunden pro Tag -	
Durchschnittsumsatz pro Kunde	50,00 €
Durchschnittsumsatz pro Monat	10.000,00 €

Kosten für eine Mitarbeiterin: anteilige Nebenkosten	100,00 €
---------------------------------------------------------	----------

Materialkosten	1.000,00 €
Lohnkosten	2.000,00 €
	3.100,00 €

Rohgewinn pro Behandlung	6.900,00 € 34,50 €
-----------------------------	-----------------------

**Bei einem Rohgewinn von 34,50 € pro Behandlung
haben Sie nach rund 190 Behandlungen
(oder 19 Arbeitstagen) die Investition erwirtschaftet.**

ZUSATZVERDIENST?

- EIN KINDERSPIEL!

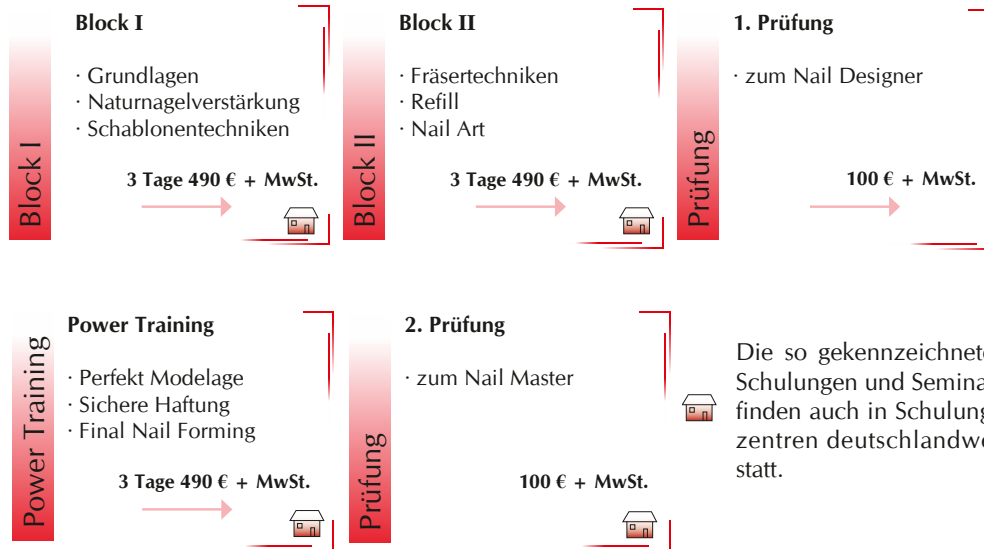
Die Farbe im Haar, die Lockenwickler eingedreht: Warum die Wartezeit nicht nutzen, um zusätzlich den Umsatz anzukurbeln? Ran an die Nägel!

Lassen Sie die Kasse klingeln mit dem Zusatzgeschäft Nail Design. Nach unserem Kompaktseminar ein Kinderspiel, das garantieren wir Ihnen!

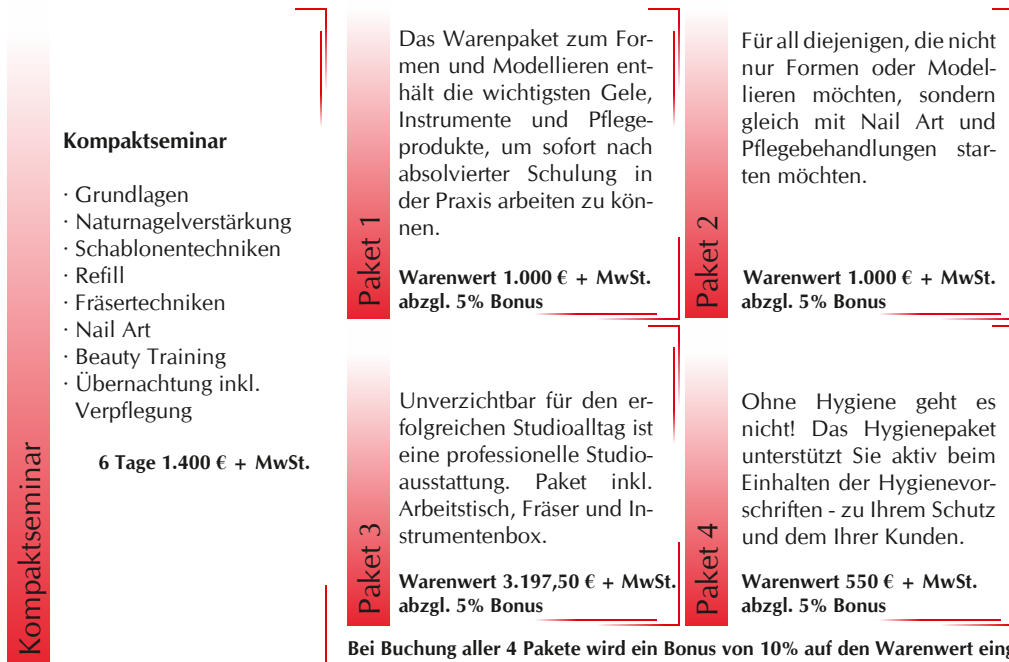


KOMPAKTSEMINARE & PAKETE

Grundausbildung Variante 1



Grundausbildung Variante 2



Bei Buchung aller 4 Pakete wird ein Bonus von 10% auf den Warenwert eingeräumt.

BUCHEN, LERNEN, LOSLEGEN



Sechs Tage Schulung, mehr brauchen Sie nicht, um fit zu sein für Ihr Zusatzgeschäft Nail Design. Einfach unser Kompaktseminar für Friseure buchen, und der Erfolg ist Ihnen sicher dank unseren



- **qualifizierten Trainern**
- **ausführlichen Handouts**
- **Teilnahmezertifikaten**



Und das Beste: Auch nach Ihrem Einstieg lassen wir Sie nicht allein, betreuen Sie auf Wunsch individuell und bieten Ihnen zahlreiche Weiterbildungsseminare.



FINAL GEL - DAS BESTE FÜR FRISEURE

Bringen Sie noch mehr Farbe in Ihren Salon,
mit den Final Gelen von Catherine Nail Collection.
Nicht nur Sie werden von der Vielseitigkeit
begeistert sein, auch Ihre Kunden!

- **formen ohne feilen**
- **schnell und einfach**
- **highgloss oder matt**





Step 1



Step 2



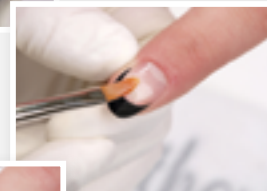
Step 3



Step 4




Step 5



Step 6



Step 7



Step 8

FINAL STEPS

Vorbereiten des Nagels

Der Nagel wird wie gewohnt vorbereitet. Nagelunterseite nicht vergessen!

1. Schablone ansetzen

Passende Schablone sauber an den Naturnagel ansetzen.

2. Haftgrundierung

Haftgrundierung mit Gelpinsel Nr. 2 auf den Nagelrand und Nagelunterseite auftragen. An der Luft kurz trocknen lassen.

3. Spitze formen

Formen Sie mit Gelpolish in einem Schritt eine Spitze zunächst VOR dem Nagelrand. Nicht aushärten und dann die Smile-Line mit einbetten.

4. Aushärten

2 Min. im UVA-Lichtgerät aushärten, Schablone abnehmen, Dispersionsfilm abwischen, mit der Sharky Feile (falls nötig) in Form feilen.

5. Haftgrundierung

Mit dem Gelpinsel Nr. 2 Haftgrundierung auf den GANZEN Nagel inkl. Nagelspitze auftragen. An der Luft trocknen lassen.

6. Haftgel

Mit dem Gelpinsel Nr. 4 Haftgel auf den GANZEN Nagel dünn auftragen und aushärten.

7. Final Gelpolish

Final Gelpolish black zunächst dünn als Kontaktschicht arbeiten. Anschließend großzügig auf den Nagelrücken ablegen, formen und aushärten.

8. Abschluss

Nach Wunsch Smile-Line z. B. mit Wüstenstaub verzieren. Bei Bedarf mit Final gloss no. 1 oder Final matt versiegeln. Gel SATT auftragen. Aushärten und mit dem Antidust Feuchttuch abwischen. Fertig!

MODELLIEREN WAR GESTERN - FORMING IST HEUTE

LET'S GO!

Sie wollen direkt loslegen? Dann tun Sie es!

Neben theoretischem Fachwissen und vielen praktischen Übungen wartet ein umfangreiches Warenpaket auf Sie.

Dieses enthält - je nach gebuchtem Umfang - von Gelen über Fräser bis hin zum Arbeitstisch alles, was Sie für Ihr erfolgreiches Zusatzgeschäft als Nail Designer benötigen.

Kein Platz für einen Arbeitstisch?
Auch hier finden wir mit unseren innovativen Möbelkonzepten eine Lösung!

HAIR & NAILS

Kombinieren, was zusammen gehört!

Catherine[®]

Catherine studio
Mojca Soršak s.p.
Ribniška ulica 2
2000 Maribor
Tel.:02 25 27 188
GSM:041 432 630
info@catherine.si
www.catherine.si